



Муниципальное общеобразовательное бюджетное учреждение
основная общеобразовательная школа №21
д. Новобалтурина

«Рассмотрено»
Руководитель МО




Протокол № 5
от « 10 » 08 2021 г.

«Согласовано»
Заместитель директора по УВР
МОБУ ООШ №21 д.
Новобалтурина



« 12 » 08 2021 г.

«Утверждено»
Директор МОБУ ООШ № 21
д. Новобалтурина



Сакулина И.И.



Приказ № 11 от « 12 » 08 2021 г.

РАБОЧАЯ ПРОГРАММА
ПО УЧЕБНОМУ ПРЕДМЕТУ
«РЕЧЕВАЯ ПРАКТИКА»

для обучающихся с умственной отсталостью,
интеллектуальными нарушениями
(1 вариант)
3 класс

Разработал (-а): О.В. Макаренко
учитель начальных классов

Рабочая программа курса «Речевая практика» разработана в соответствии с требованиями Федерального государственного образовательного стандарта обучающихся с умственной отсталостью (интеллектуальными нарушениями) на основе Адаптированной основной общеобразовательной программы для детей с интеллектуальными нарушениями в соответствии с учебным планом МОБУ ООШ №21 д.Новобалтурина при использовании программы по речевой практике для общеобразовательных учреждений под редакцией В.В. Воронковой, линии учебно- методического комплекса (УМК) «Речевая практика» для 2–4 классов, автор С.В. Комарова для ФГОС ОВЗ.

Учебный предмет «Речевая практика» входит в предметную область «Язык и речевая практика», является обязательным для изучения во 2-4 классах.

В учебном плане на его изучение отводится:

Класс	Учебный предмет	Количество недельных часов	Количество учебных недель	Итого за учебный год
3 класс	Речевая практика	2	34	68

Программа включает следующие разделы:

- 1) Результаты освоения учебного предмета, коррекционного курса;
- 2) Содержание учебного предмета, коррекционного курса;
- 3) Тематическое планирование;

1. ЛИЧНОСТНЫЕ, МЕТАПРЕДМЕТНЫЕ И ПРЕДМЕТНЫЕ РЕЗУЛЬТАТЫ ОСВОЕНИЯ УЧЕБНОГО ПРЕДМЕТА

Личностные результаты:

Личностными результатами изучения предмета «Речевая практики» являются следующие умения:

Личностные результаты:

- осознание себя как ученика, заинтересованного посещением школы, обучением, занятиями, как члена семьи, одноклассника, друга;
- способность к осмыслению социального окружения, своего места в нем, принятие соответствующих возрасту ценностей и социальных ролей;
- положительное отношение к окружающей действительности, готовность к организации взаимодействия с ней и эстетическому ее восприятию;
- целостный, социально ориентированный взгляд на мир в единстве его природной и социальной частей; самостоятельность в выполнении учебных заданий, поручений, договоренностей;
- понимание личной ответственности за свои поступки на основе представлений об этических нормах и правилах поведения в современном обществе;
- готовность к безопасному и бережному поведению в природе и обществе.

Коммуникативные результаты:

- вступать в контакт и работать в коллективе (учитель–ученик, ученик– ученик, ученик–класс, учитель–класс);
- использовать принятые ритуалы социального взаимодействия с одноклассниками и учителем;
- обращаться за помощью и принимать помощь;
- слушать и понимать инструкцию к учебному заданию в разных видах деятельности и быту;
- сотрудничать с взрослыми и сверстниками в разных социальных ситуациях;
- доброжелательно относиться, сопереживать, конструктивно взаимодействовать с

людьми;

- договариваться и изменять свое поведение в соответствии с объективным мнением большинства в конфликтных или иных ситуациях взаимодействия с окружающими.

Регулятивные результаты:

- адекватно соблюдать ритуалы школьного поведения (поднимать руку, вставать и выходить из-за парты и т. д.);
- принимать цели и произвольно включаться в деятельность, следовать предложенному плану и работать в общем темпе;
- активно участвовать в деятельности, контролировать и оценивать свои действия и действия одноклассников;
- соотносить свои действия и их результаты с заданными образцами, принимать оценку деятельности, оценивать ее с учетом предложенных критериев, корректировать свою деятельность с учетом выявленных недочетов.

Познавательные результаты:

- выделять некоторые существенные, общие и отличительные свойства хорошо знакомых предметов;
- устанавливать видородовые отношения предметов;
- делать простейшие обобщения, сравнивать, классифицировать на наглядном материале;
- пользоваться знаками, символами, предметами-заместителями;
- читать;
- писать;
- выполнять арифметические действия;
- наблюдать под руководством взрослого за предметами и явлениями окружающей действительности;
- работать с несложной по содержанию и структуре информацией (понимать изображение, текст, устное высказывание, элементарное схематическое изображение, таблицу, предъявленных на бумажных и электронных и других носителях).

ПЛАНИРУЕМЫЕ РЕЗУЛЬТАТЫ ИЗУЧЕНИЯ ПРЕДМЕТА

Предметными результатами изучения предмета «Речевая практика» являются следующие умения:

Минимальный уровень:

- выражать свои просьбы, желания, используя этикетные слова и выражения;
- сообщать свое имя и фамилию, домашний адрес; объяснять, как можно доехать или дойти до школы;
- участвовать в ролевых играх в соответствии с речевыми возможностями;
- слушать сказку или рассказ, уметь отвечать на вопросы с опорой на иллюстративный материал;
- выразительно произносить чистоговорки, короткие стихотворения с опорой на образец чтения учителя;
- участвовать в беседе на темы, близкие личному опыту ребенка;
- слушать радио, смотреть телепередачи, отвечать на вопросы учителя по их содержанию.

Достаточный уровень:

- понимать содержание небольших по объему сказок, рассказов и стихотворений; отвечать на вопросы по их содержанию;
- понимать содержание детских радио - и телепередач, отвечать на вопросы по поводу услышанного;
- выбирать правильные средства интонации, ориентируясь на образец речи учителя и анализ речевой ситуации;
- принимать активное участие в диалогах по темам речевых ситуаций;
- высказывать свои просьбы и желания; выполнять речевые действия приветствия,

прощания, извинения и т. п., используя соответствующие этикетные слова и выражения;

- принимать участие в коллективном составлении рассказа или сказки по темам речевых ситуаций;
- воспроизводить составленные рассказы с опорой на картинный или картинно-символический план.

2. СОДЕРЖАНИЕ УЧЕБНОГО ПРЕДМЕТА

Основное содержание предмета:

3 класс:

- **Аудирование и понимание речи:** Выполнение простых и составных устных инструкций учителя, словесный отчет о выполненных действиях. Прослушивание и выполнение инструкций, записанных на аудионосители. Чтение и выполнение словесных инструкций, предъявленных в письменном виде. Соотнесение речи и изображения (выбор картинки, соответствующей слову, предложению). Повторение и воспроизведение по подобию, по памяти отдельных слогов, слов, предложений. Слушание небольших литературных произведений в изложении педагога и с аудио-носителей. Ответы на вопросы по прослушанному тексту, пересказ.
- **Дикция и выразительность речи:** Развитие артикуляционной моторики. Формирование правильного речевого дыхания. Практическое использование силы голоса, тона, темпа речи в речевых ситуациях. Использование мимики и жестов в общении.
- **Общение и его значение в жизни:** Речевое и неречевое общение. Правила речевого общения. Письменное общение (афиши, реклама, открытки и др.).
Условные знаки в общении людей. Общение на расстоянии: кино, телевидение, радио. Виртуальное общение. Влияние речи на мысли, чувства, поступки людей.
- **Организация речевого общения:** *Базовые формулы речевого общения* - Обращение, привлечение внимания. «Ты» и «Вы», обращение по имени и отчеству, по фамилии, обращение к знакомым взрослым и ровесникам. Грубое обращение, нежелательное обращение (по фамилии). Ласковые обращения. Грубые и негрубые обращения. Бытовые (неофициальные) обращения к сверстникам, в семье. Именные, бытовые, ласковые обращения. Функциональные обращения (к продавцу, к сотруднику полиции и др.). Специфика половозрастных обращений (дедушка, бабушка, тетенька, девушка, мужчина и др.). Вступление в речевой контакт с незнакомым человеком без обращения («Скажите, пожалуйста...»). Обращение в поздравительной открытке. Знакомство, представление, приветствие. Формулы «Меня зовут ...», «Меня зовут ..., а тебя?». Формулы «Это ...», «Познакомьтесь пожалуйста, это ...». Приветствие и прощание. Употребление различных формул приветствия и прощания в зависимости от адресата (взрослый или сверстник). Формулы «Здравствуй», «Здравствуйте», «До свидания». Развертывание формул с помощью обращения по имени и отчеству. Жесты приветствия и прощания. Этикетные правила приветствия: замедлить шаг или остановиться, посмотреть в глаза человеку. Формулы «Доброе утро», «Добрый день», «Добрый вечер», «Спокойной ночи». Неофициальные разговорные формулы «Привет», «Пока». Недопустимость дублирования этикетных формул, использованных невоспитанными взрослыми. Развертывание формул с помощью обращений. Формулы, сопровождающие ситуации приветствия и прощания «Как дела?», «До завтра», «Всего хорошего» и др. Просьбы при прощании «Приходи(те) еще», «Заходи(те)», «Звони(те)». Приглашение, предложение. Приглашение домой. Правила поведения в гостях. Поздравление, пожелание. Формулы «Поздравляю с ...», «Поздравляю с праздником ...» и их развертывание с помощью обращения по имени и отчеству. Пожелания близким и малознакомым людям, сверстникам и старшим. Различия пожеланий в связи с разными праздниками. Формулы «Желаю тебе ...», «Желаю Вам ...». Неречевые средства: улыбка, взгляд,

доброжелательность тона. Поздравительные открытки. Формулы, сопровождающие вручение подарка «Это Вам (тебе)», «Я хочу подарить тебе ...» и др. Этикетные и эмоциональные реакции на поздравления и подарки. Одобрение, комплимент. Формулы «Мне очень нравится твой ...», «Как хорошо ты ...», «Как красиво!» и др. Телефонный разговор. Формулы обращения, привлечения внимания в телефонном разговоре. Значение сигналов телефонной связи (гудки, обращения автоответчика сотовой связи). Выражение просьбы позвать к телефону («Позовите пожалуйста ...»). Распространение этих формул с помощью приветствия. Ответные реплики адресата «Алло», «Да», «Я слушаю». Просьба, совет. Обращение с просьбой к учителю, соседу по парте на уроке или на перемене. Обращение с просьбой к незнакомому человеку. Обращение с просьбой к сверстнику, к близким людям. Развертывание просьбы с помощью мотивировки. Формулы «Пожалуйста,...», «Можно ..., пожалуйста!», «Разрешите...», «Можно мне ...», «Можно я ...». Мотивировка отказа. Формулы «Извините...». Благодарность. Формулы «Спасибо», «Большое спасибо», «Пожалуйста». Благодарность за поздравления и подарки («Спасибо ... имя»), благодарность как ответная реакция на выполнение просьбы. Мотивировка благодарности. Формулы «Очень приятно», «Я очень рада» и др. как мотивировка благодарности. Ответные реплики на поздравление, пожелание («Спасибо за поздравление», «Я тоже поздравляю тебя (Вас)», «Спасибо, и тебя (Вас) поздравляю»). Замечание, извинение. Формулы «Извините пожалуйста» с обращением и без него. Правильная реакция на замечания. Мотивировка извинения («Я нечаянно», «Я не хотел» и др.). Использование форм обращения при извинении. Извинение перед старшим, ровесником. Обращение и мотивировка при извинении. Сочувствие, утешение. Сочувствие заболевшему сверстнику, взрослому. Одобрение, комплимент. Одобрение как реакция на поздравления, подарки: «Молодец!», «Как красиво!»

3. ТЕМАТИЧЕСКОЕ ПЛАНИРОВАНИЕ

3 класс

№	Тема	Кол-во часов
1	Снова в школу!	6
2	Мы собрались поиграть...	6
3	Сказки с участием животных и людей.	10
4	Отправляюсь в магазин	6
5	Телефонный разговор	4
6	Я – зритель	6
7	Я – актер.	6
8	Какая сегодня погода?	6
9	Сказки и их герои.	6
10	Встреча и прием гостей.	4
11	Учимся понимать животных	4
12	Узнай меня! Узнай себя!	2
13	Впереди лето!	2
Итого:		68

